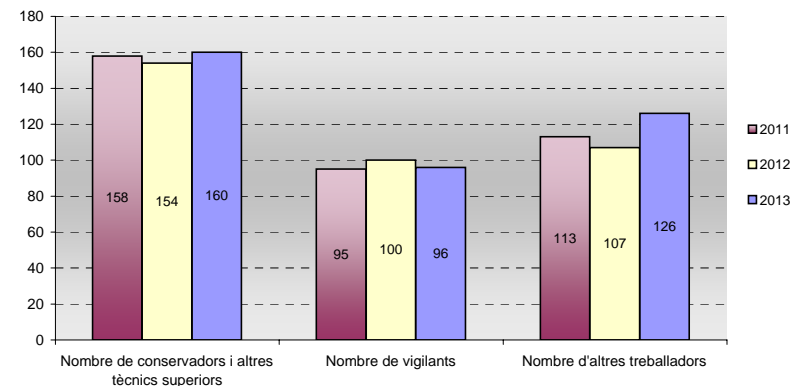
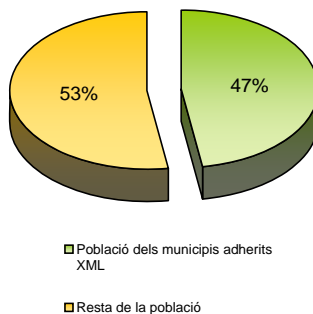
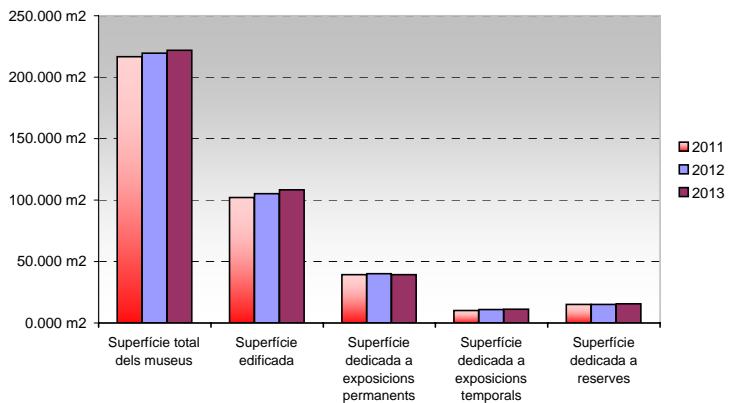


Dades 2013  
**Xarxa de Museus Locals**

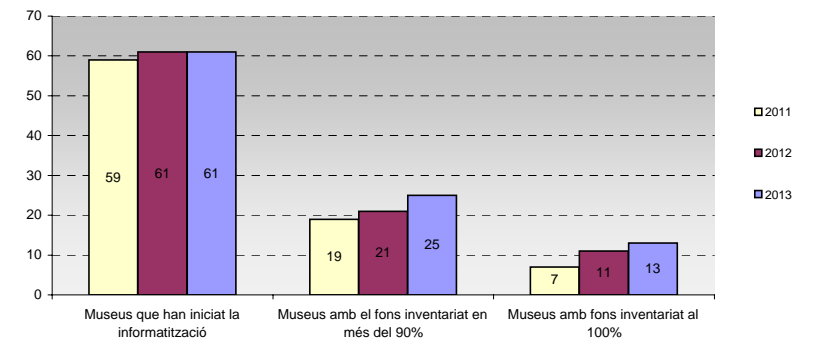
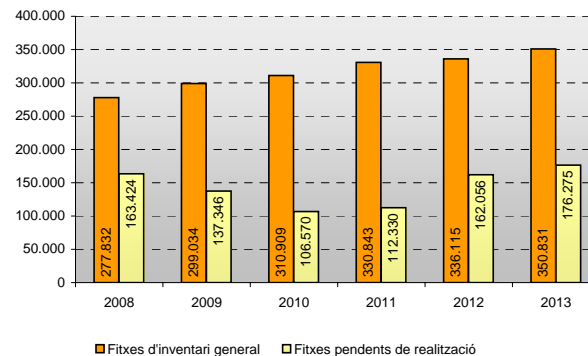
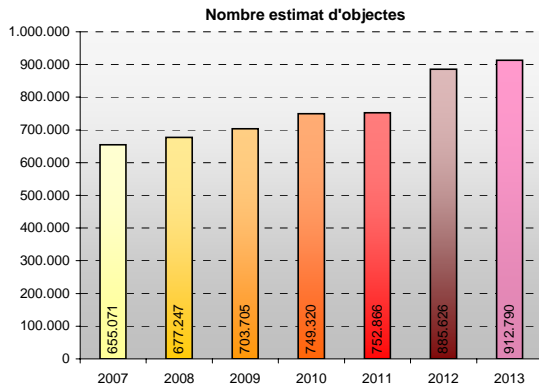
Dades d'estructura	2004	2005	2006	2007	2008	2009	2010	2011	2012	2013	variació
Nombre de museus adherits	50	53	55	58	62	62	64	64	64	65	1,6%
Nombre de municipis adherits	40	42	44	47	51	51	52	52	52	52	0,0%
Total d'equipaments i extensions oberts al públic	94	101	110	117	119	119	124	131	136	136	0,0%
Superfície total dels museus	150.306 m2	155.777 m2	160.027 m2	204.245 m2	205.370 m2	219.089 m2	221.252 m2	216.606 m2	219.483 m2	221.832 m2	1,1%
Superfície edificada	92.445 m2	94.164 m2	94.738 m2	96.972 m2	98.574 m2	99.846 m2	102.749 m2	102.181 m2	105.187 m2	108.444 m2	3,1%
Superfície dedicada a exposicions permanents	36.291 m2	37.510 m2	37.434 m2	37.185 m2	36.610 m2	38.053 m2	38.603 m2	39.379 m2	40.118 m2	39.248 m2	-2,2%
Superfície dedicada a exposicions temporals	7.895 m2	8.641 m2	8.911 m2	9.536 m2	10.024 m2	10.335 m2	10.284 m2	10.244 m2	10.922 m2	11.194 m2	2,5%
Superfície dedicada a reserves	11.036 m2	11.503 m2	12.922 m2	13.164 m2	13.878 m2	14.958 m2	15.139 m2	15.094 m2	15.194 m2	15.573 m2	2,5%
Població total de la província	5.052.666	5.226.354	5.309.404	5.332.513	5.416.447	5.487.935	5.511.147	5.529.099	5.552.020	5.540.925	-0,20%
Població dels municipis adherits XML	2.156.832	2.260.718	2.333.115	2.441.911	2.542.283	2.583.362	2.615.962	2.626.686	2.636.802	2.631.234	-0,21%
Proporció sobre la població provincial	42,7%	43,3%	43,9%	45,8%	46,9%	47,1%	47,47%	47,51%	47,49%	47,49%	-0,01%
Museus amb director	43	49	51	49	52	52	56	56	52	53	1,9%
Proporció de museus amb director	86,0%	92,5%	92,7%	84,5%	83,9%	83,9%	87,5%	87,5%	81,3%	81,5%	0,3%
Nombre de conservadors i altres tècnics superiors	125	139	141	144	151	153	161	158	154	160	3,9%
Nombre de vigilants	85	86	89	97	95	98	97	95	100	96	-4,0%
Nombre d'altres treballadors	101	92	95	103	100	111	111	113	107	126	17,8%
Personal total	313	317	325	344	346	362	369	366	361	382	5,8%
Personal/museu	6,26	5,98	5,91	5,93	5,58	5,84	5,77	5,72	5,64	5,88	4,2%





Dades del fons	2004	2005	2006	2007	2008	2009	2010	2011	2012	2013	variació
Nombre estimat d'objectes	636.121	632.258	656.963	655.071	677.247	703.705	749.320	752.866	885.626	912.790	3,1%
Objectes registrats	270.039	312.518	313.786	340.746	342.832	363.353	384.549	401.423	427.093	441.945	3,5%
Objectes pendents de registre	225.311	181.188	179.851	206.396	200.055	201.243	147.958	129.217	182.673	201.230	10,2%
Fitxes d'inventari general	203.697	251.155	262.639	272.202	277.832	299.034	310.909	330.843	336.115	350.831	4,4%
Fitxes pendents de realització	125.380	141.768	151.038	129.905	163.424	137.346	106.570	112.330	162.056	176.275	8,8%
Fitxes realitzades per la Xarxa de Museus Locals	10.552	9.060	10.320	9.110	10.120	11.600	9.165	6.629	5.023	6.265	24,7%
Museus que han iniciat la informatització	40	43	43	44	50	52	56	59	61	61	0,0%
Fitxes fetes pendents d'informatitzar	106.395	103.212	78.220	61.445	92.558	70.527	68.434	60.730	90.352	101.480	12,3%
Museus amb el fons inventariat en més del 90%	10	14	15	20	22	19	21	19	21	25	19,0%
Museus amb fons inventariat al 100%	4	5	5	11	9	7	10	7	11	13	18,2%
Volums a les biblioteques especialitzades	151.684	173.858	173.887	188.411	196.162	202.781	204.841	209.528	217.934	221.517	1,6%
Objectes prestats a exposicions temporals externes	605	856	651	795	879	765	1.143	576	925	775	-16,2%
Nombre d'aparells de control climàtic	248	255	304	321	320	347	376	384	395	400	1,3%
Nombre d'aparells de correcció ambiental	95	94	128	135	129	132	147	161	163	164	0,6%
Museus amb registre ambiental	32	38	38	39	42	42	47	48	49	51	4,1%

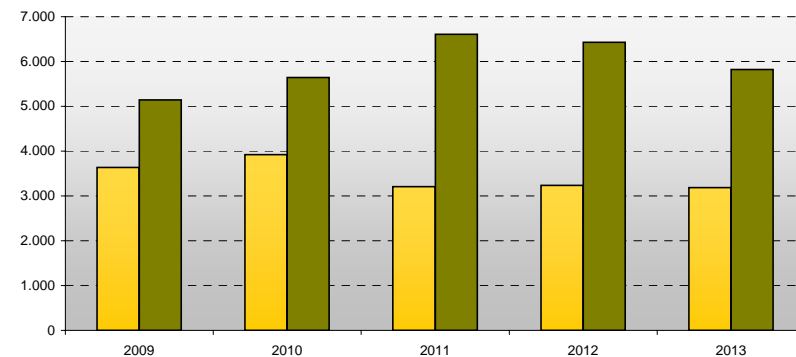
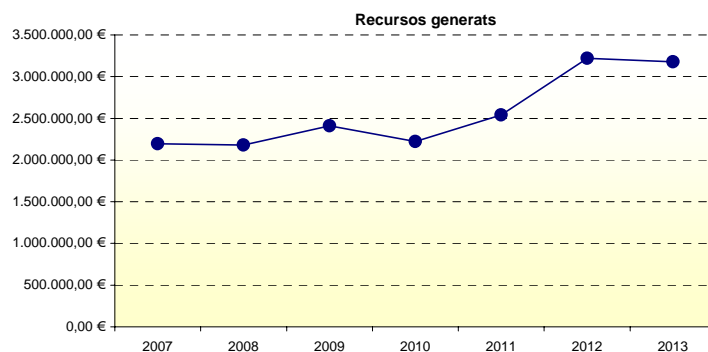
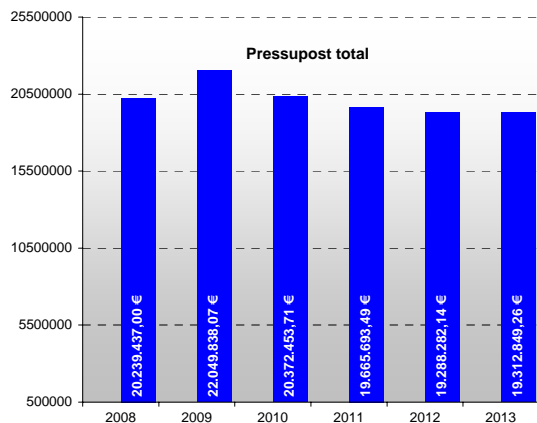
Composició dels fons (nombre aprox. de peces)	2004	2005	2006	2007	2008	2009	2010	2011	2012	2013	%
Fons d'arqueologia	213.094	223.491	225.597	233.160	245.683	262.393	299.633	304.097	310.787	317.068	39,3%
Fons d'art	86.653	90.015	89.985	90.472	85.044	96.115	103.212	107.417	111.946	119.628	14,8%
Fons d'arts decoratives	76.452	79.762	85.225	96.432	105.663	115.306	118.263	116.862	115.458	121.645	15,1%
Fons biogràfics	7.999	9.031	9.543	10.473	9.040	13.211	21.753	21.694	22.593	24.681	3,1%
Fons tecnològics	56.099	57.250	58.851	75.681	74.710	77.018	78.336	62.611	50.185	51.587	6,40%
Fons de patrimoni natural	140.537	111.016	112.444	61.329	61.877	64.141	62.745	61.900	72.002	73.943	9,17%
Fons d'etnologia	43.700	47.753	49.652	53.384	54.439	66.518	72.560	75.429	81.175	79.032	9,80%
Fons numismàtic	12.661	11.042	14.654	15.136	15.570	17.077	18.714	18.420	19.703	18.877	2,34%
Proporció dels fons exposada	17,1%	19,6%	19,4%	18,2%	17,8%	17,9%	18,2%	18,6%	15,4%	15,5%	0,1%





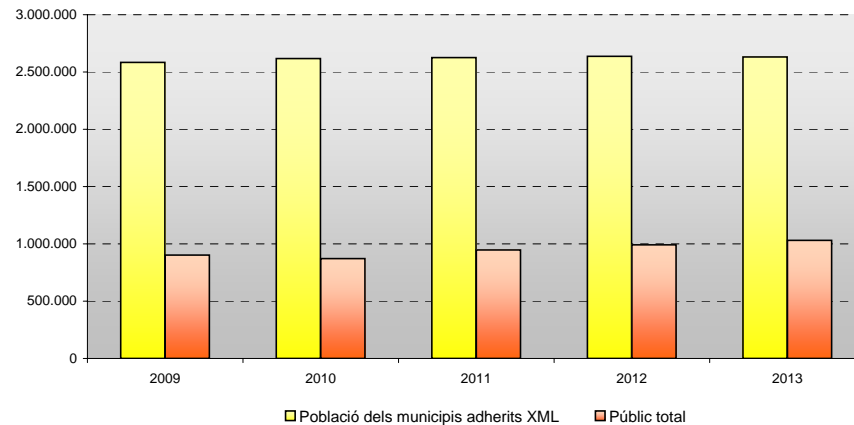
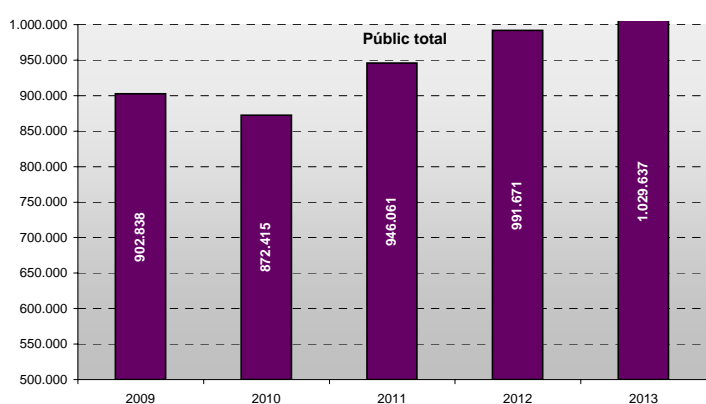
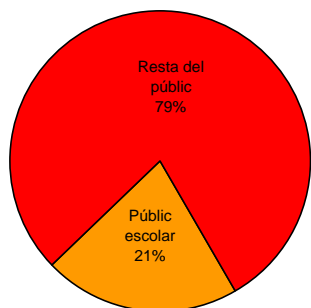
Dades econòmiques		2004	2005	2006	2007	2008	2009	2010	2011	2012	2013	variació
Pressupost total		13.814.212,25 €	16.431.914,59 €	20.273.346,89 €	19.485.252,72 €	20.239.437,00 €	22.049.838,07 €	20.372.453,71 €	19.665.693,49 €	19.288.282,14 €	19.312.849,26 €	0,1%
Cost per habitant dels municipis de la Xarxa		6,40 €	7,27 €	8,69 €	7,98 €	7,96 €	8,54 €	7,79 €	7,49 €	7,32 €	7,34 €	0,3%
Pressupost mitjà per museu		293.919,41 €	328.638,29 €	413.741,77 €	341.846,54 €	326.442,53 €	355.642,55 €	318.319,59 €	307.276,46 €	301.379,41 €	297.120,76 €	-1,4%
Pressupost mitjà per municipi de la Xarxa		373.357,09 €	421.331,14 €	519.829,41 €	414.579,85 €	396.851,71 €	432.349,77 €	391.777,96 €	378.186,41 €	370.928,50 €	371.400,95 €	0,1%
Pressupost mitjà per equipament/extensió		153.491,25 €	176.687,25 €	204.781,28 €	166.540,62 €	170.079,30 €	185.292,76 €	164.293,98 €	150.119,80 €	141.825,60 €	142.006,24 €	0,1%
Part del pressupost dedicada a:												
Capítol I	personal	45,9%	49,6%	44,5%	46,0%	51,9%	47,3%	62,6%	60,1%	63,5%	57,4%	-6,1%
Capítol II	total	37,3%	35,8%	37,1%	40,6%	38,1%	33,4%	34,0%	32,6%	31,1%	31,6%	0,5%
	activitats	15,5%	20,8%	19,6%	21,5%	22,7%	17,1%	16,4%	16,9%	15,3%	15,1%	-0,2%
	consums	12,0%	9,8%	10,7%	10,5%	9,8%	10,3%	11,4%	10,1%	12,8%	12,1%	-0,7%
Capítol IV	transferències	6,4%	11,0%	16,0%	9,8%	16,0%	14,9%	15,9%	13,7%	16,2%	16,5%	0,3%
Capítol VI	inversions	5,9%	9,4%	11,4%	13,6%	11,2%	14,3%	12,0%	9,0%	6,17%	3,56%	-2,6%
Recursos generats		1.100.364,05 €	1.588.536,22 €	1.647.163,05 €	2.194.985,09 €	2.180.492,90 €	2.408.828,25 €	2.221.289,49 €	2.539.538,12 €	3.220.322,15 €	3.178.467,66 €	-1,3%
Taxa d'autofinançament:		8,0%	9,7%	8,1%	11,3%	10,8%	10,9%	10,9%	12,9%	16,7%	16,5%	-0,2%

Dades d'activitat		2004	2005	2006	2007	2008	2009	2010	2011	2012	2013	variació
Activitats escolars ofertades		675	460	541	515	453	462	641	748	815	847	3,9%
Mitjana d'oferta d'activitats escolars per museu		13,5	8,7	9,8	8,9	7,3	7,5	10,0	11,7	12,7	13,0	2,3%
Tallers escolars ofertats		277	334	312	412	354	379	421	419	567	557	-1,8%
Mitjana d'oferta de tallers per museu		5,5	6,3	5,7	7,1	5,7	6,1	6,6	6,5	8,9	8,6	-3,3%
Tallers escolars contractats		2.975	2.960	3.265	3.823	3.333	3.634	3.918	3.209	3.235	3.189	-1,4%
Contractació mitjana per taller ofertat		10,7	8,9	10,5	9,3	9,4	9,6	9,3	7,7	5,7	5,7	0,3%
Activitats escolars contractades		6.317	5.700	4.422	4.717	4.913	5.141	5.642	6.605	6.431	5.818	-9,5%
Exposicions temporals de la Xarxa de Museus Locals		34	29	41	43	29	29	28	17	17	23	35,3%
Exposicions temporals de producció pròpia		126	151	162	157	176	152	174	158	163	171	4,9%
Exposicions de producció externa		109	147	153	156	145	146	100	129	114	115	0,9%
Total d'exposicions temporals		269	327	356	356	350	327	302	304	294	309	5,1%



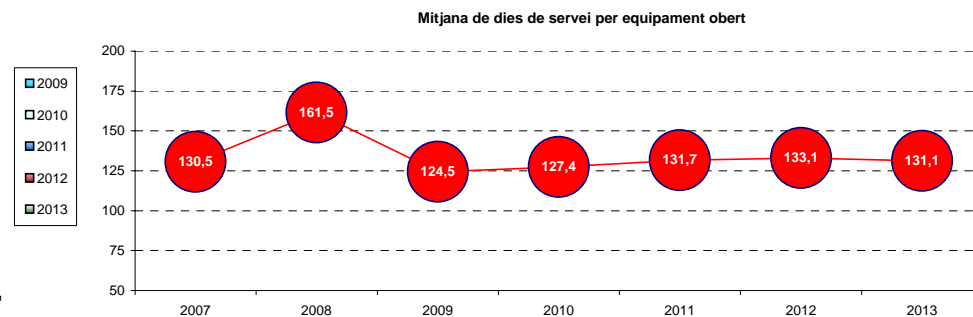
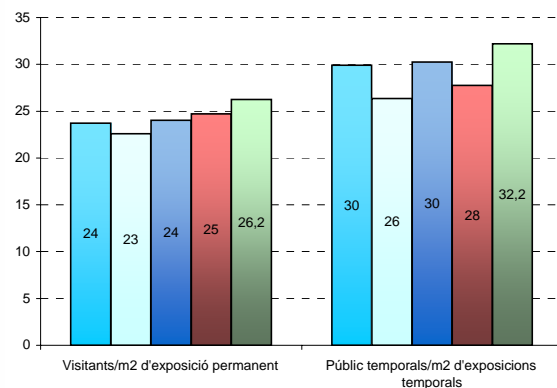
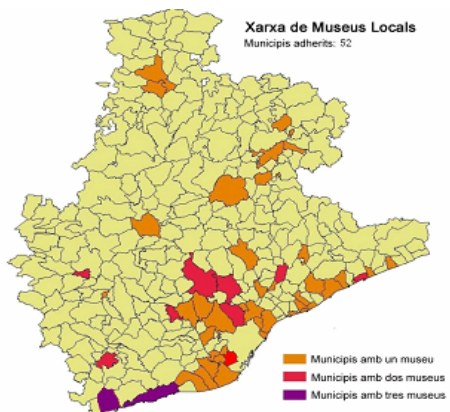


Públic	2004	2005	2006	2007	2008	2009	2010	2011	2012	2013	increment
Públic total	766.039	824.609	875.399	847.704	935.229	902.838	872.415	946.061	991.671	1.029.637	3,8%
Públic escolar (2)	201.146	208.394	208.438	221.135	245.899	259.060	237.555	237.707	225.684	218.394	-3,2%
Públic de les exposicions temporals	244.060	279.148	320.749	278.916	351.006	309.174	270.970	310.000	303.233	360.324	18,8%
Públic de l'exposició permanent	368.105	459.694	450.422	481.352	494.041	522.912	456.620	450.437	434.495	441.919	1,7%
Usuaris d'activitats	268.441	313.214	338.043	327.731	234.387	228.579	326.461	310.955	366.104	453.991	24,0%
Freqüentació (s/població Xarxa)	35,5%	36,5%	37,5%	34,7%	36,8%	34,9%	33,3%	36,0%	37,6%	39,1%	1,5%
Freqüentació (s/província)	15,2%	15,8%	16,5%	15,9%	17,3%	16,5%	15,8%	17,1%	17,9%	18,6%	0,7%
Despesa per visitant	18,03 €	19,93 €	23,16 €	22,99 €	21,64 €	24,42 €	23,35 €	20,79 €	19,45 €	18,76 €	-3,6%
Mitjana de públic/museu	15.321	15.559	15.916	14.616	15.084	14.562	13.631	14.782	15.495	15.841	2,2%
Mitjana de públic de les expo.temporals	907	854	901	783	1.003	945	897	1.020	1.031	1.166	13,1%
Proporció de públic escolar	26,3%	25,3%	23,8%	26,1%	26,3%	28,7%	27,2%	25,1%	22,8%	21,2%	-1,5%





Altres indicadors	2004	2005	2006	2007	2008	2009	2010	2011	2012	2013	increment
Total dies de servei	13.875	16.893	17.299	15.271	19.222	14.811	15.792	17.251	18.095	17.835	-1,4%
Total hores de servei	87.221	100.755	101.344	96.365	107.239	96.205	96.298	106.511	108.053	104.633	-3,2%
Visitants/dia de servei	55,2	48,8	50,6	55,5	48,7	61,0	55,2	54,8	54,8	57,7	5,3%
Visitants/hora de servei	8,8	8,2	8,6	8,8	8,7	9,4	9,1	8,9	9,2	9,8	7,2%
Mitjana de dies de servei per equipament obert	147,6	167,3	157,3	130,5	161,5	124,5	127,4	131,7	133,1	131,1	-1,4%
Mitjana d'hores de servei per equipament obert	927,9	997,6	921,3	823,6	901,2	808,4	776,6	813,1	794,5	769,4	-3,2%
Mitjana d'hores d'obertura per dia	6,3	6,0	5,9	6,3	5,6	6,5	6,1	6,2	6,0	5,9	-1,8%
Cost per dia d'obertura al públic	995,62 €	972,71 €	1.171,94 €	1.275,96 €	1.052,93 €	1.488,75 €	1.290,05 €	1.139,97 €	1.065,95 €	1.082,86 €	1,6%
Cost per hora d'obertura al públic	158,38 €	163,09 €	200,04 €	202,20 €	188,73 €	229,20 €	211,56 €	184,64 €	178,51 €	184,58 €	3,4%
Antiguitat de l'exposició permanent	13,0 anys	14,0 anys	12,0 anys	12,0 anys	13,0 anys	13,7 anys	11,0 anys	9,3 anys	11,0 anys	12,6 anys	14,6%
Visitants/m2 d'exposició permanent	21,1	22,0	23,4	22,8	25,5	23,7	22,6	24,0	24,7	26,2	6,1%
Públic temporals/m2 d'exposicions temporals	30,9	32,3	36,0	29,2	35,0	29,9	26,3	30,3	27,8	32,2	15,9%
Objectes/m2 d'exposició permanent i de reserves	13,4	12,9	13,05	13,01	13,41	13,27	13,94	13,82	16,01	16,65	4,0%





Oficina de Patrimoni Cultural

Usuaris dels museus	PÚBLIC TOTAL									Variació 2012/13	Públic escolar 13	Proporció públic escolar	Públic expo. permanent 13	Públic expo. temporals 13
	2005	2006	2007	2008	2009	2010	2011	2012	2013					
<b>ARENYS DE MAR</b> (M. Marés de la Punta i M. Mollfuleda de Mineralogia)	6.896 (40)	7.195 (41)	6.926 (42)	5.927 (46)	6.717 (39)	9.000 (36)	6.331 (41)	36.453 (7)	30.445 (7)	-16%	1.310 (42)	4,3%	6.264 (23)	21.525 (2)
<b>ARGENTONA</b> (Museu del Càntir)	12.266 (28)	8.928 (35)	10.879 (30)	11.514 (26)	13.048 (24)	10.482 (27)	12.412 (26)	8.422 (37)	10.084 (35)	20%	1.368 (40)	13,6%	3.964 (33)	6.120 (24)
<b>BADALONA</b> (Museu de Badalona)	67.835 (1)	53.131 (3)	44.582 (2)	84.838 (1)	90.819 (1)	68.436 (1)	92.916 (1)	80.826 (1)	78.666 (1)	-3%	11.430 (3)	14,5%	16.614 (9)	14.739 (5)
<b>BERGA</b> (Espai d'Interpretació de Berga)	--	--	--	10.825 (32)	4.753 (44)	4.056 (51)	4.055 (52)	4.357 (53)	4.304 (52)	-1%	181 (66)	4,2%	4.304 (32)	2.500 (42)
<b>CALDES DE MONTBUI</b> (Thermalia. Museu de Caldes de Montbui)	9.899 (32)	8.556 (36)	9.364 (33)	8.953 (36)	9.908 (32)	9.733 (33)	10.321 (30)	8.975 (36)	10.168 (33)	13%	4.188 (15)	41,2%	10.168 (13)	10.168 (12)
<b>CALDES D'ESTRAC</b> (Fundació Palau)	3.608 (47)	7.648 (40)	8.175 (39)	9.503 (35)	10.025 (31)	7.606 (40)	8.942 (35)	8.230 (38)	10.093 (34)	23%	2.756 (24)	27,3%	8.100 (19)	10.093 (13)
<b>CALELLA</b> (Museu-Arxiu Municipal de Calella)	4.925 (43)	3.926 (46)	4.024 (47)	2.639 (55)	4.946 (43)	4.465 (49)	4.655 (48)	20.569 (16)	26.572 (10)	29%	1.671 (32)	6,3%	9.268 (14)	10.006 (14)
<b>CANET DE MAR</b> (Casa Museu Lluís Domènech i Montaner)	4.268 (44)	4.867 (43)	6.097 (43)	6.363 (44)	9.607 (33)	10.611 (26)	4.961 (46)	5.274 (50)	5.835 (44)	11%	1.142 (47)	19,6%	4.737 (29)	2.567 (41)
<b>CAPELLADES</b> (Museu Molí Paperer de Capellades)	33.893 (4)	33.219 (6)	31.418 (7)	33.049 (4)	31.951 (6)	28.350 (9)	26.311 (10)	26.823 (10)	27.975 (9)	4%	19.206 (2)	68,7%	24.639 (4)	3.336 (32)
<b>CARDEDEU</b> (Museu-Arxiu Tomas Balvey)	12.975 (24)	13.434 (23)	16.052 (20)	19.949 (19)	15.147 (22)	11.733 (24)	12.960 (25)	11.695 (26)	16.426 (22)	40%	3.715 (19)	22,6%	5.504 (26)	6.254 (23)
<b>CASTELLBISBAL</b> (Museu de la PAGESIA)	--	--	2.636 (54)	3.700 (51)	1.050 (60)	971 (64)	1.264 (64)	5.525 (48)	6.595 (42)	19%	574 (63)	8,7%	607 (56)	4483 (27)
<b>CERCS</b> (Museu de les Mines de Cercs)	36.541 (3)	31.713 (8)	32.419 (6)	32.713 (6)	45.820 (3)	42.437 (3)	28.368 (8)	24.209 (11)	22.831 (16)	-6%	3.276 (22)	14,3%	18.773 (6)	-- --
<b>CERDANYOLA</b> (Museu d'Art Can Domènech)	--	--	11.178 (27)	10.968 (29)	12.263 (27)	16.852 (18)	15.716 (20)	12.622 (25)	14.016 (24)	11%	1.470 (39)	10,5%	5.410 (27)	8.606 (17)
<b>CERDANYOLA</b> (Museu de Cerdanyola)	18.624 (15)	12.983 (25)	11.172 (28)	20.236 (18)	12.395 (26)	12.793 (21)	11.746 (27)	13.200 (24)	15.091 (23)	14%	6.350 (10)	42,1%	8.423 (17)	2.704 (39)
<b>CORNELLÀ DE LLOBREGAT</b> (Museu Palau Can Mercader)	18.684 (14)	17.698 (17)	8.400 (37)	2.210 (58)	2.050 (56)	4.737 (46)	4.648 (49)	5.911 (45)	11.441 (30)	94%	3.813 (17)	33,3%	912 (52)	5.980 (25)
<b>ESPLUGUES DE LLOBREGAT</b> (Can Tinturé)	7.729 (38)	9.213 (33)	14.406 (23)	11.290 (28)	11.729 (29)	9.824 (32)	9.127 (34)	8.061 (40)	7.818 (40)	-3%	1.521 (38)	19,5%	2.565 (40)	1.776 (48)
<b>FOLGUEROLES</b> (Casa Museu Verdaguer)	4.123 (45)	4.152 (44)	4.116 (46)	6.141 (45)	6.320 (40)	7.976 (38)	6.700 (40)	5.738 (47)	6.425 (43)	12%	1.651 (34)	25,7%	3.506 (37)	4.086 (28)
<b>GAVÀ</b> (Museu de Gavà)	52.492 (2)	60.893 (1)	62.774 (1)	54.566 (2)	55.804 (2)	62.287 (2)	55.714 (2)	57.203 (3)	55.583 (3)	-3%	20.197 (1)	36,3%	44.574 (1)	18.324 (4)
<b>GRANOLLERS</b> (Museu de Granollers Ciències Naturals)	8.273 (36)	9.631 (32)	8.918 (36)	10.741 (33)	2.348 (55)	9.714 (34)	4.938 (47)	2.937 (58)	11.563 (29)	294%	1.646 (35)	14,2%	tancat --	7.803 (20)
<b>GRANOLLERS</b> (Museu de Granollers)	16.727 (19)	14.222 (20)	12.304 (25)	32.614 (7)	28.004 (11)	26.526 (11)	29.960 (6)	20.105 (18)	19.503 (19)	-3%	4.544 (14)	23,3%	2.671 (39)	10.601 (10)
<b>L'HOSPITALET DE LLOBREGAT</b> (Museu d'Història de L'Hospitalet)	12.179 (29)	9.010 (34)	9.195 (34)	8.106 (37)	22.413 (16)	22.559 (12)	17.157 (17)	23.400 (13)	29.361 (8)	25%	3.777 (18)	12,9%	6.531 (21)	18.827 (3)
<b>L'HOSPITALET DE LLOBREGAT</b> (Fundació Arranz Bravo)	--	--	--	--	--	2.488 (58)	1.800 (61)	3.915 (55)	3.792 (54)	-3%	1.061 (50)	28,0%	s.d. --	2.731 (37)
<b>IGUALADA</b> (Museu de la Pell d'Igualada i comarcal de l'Anoia)	26.195 (9)	30.366 (9)	27.020 (12)	23.080 (14)	24.143 (13)	29.877 (7)	49.856 (3)	62.240 (2)	63.613 (2)	2%	3.941 (16)	6,2%	18.565 (7)	10.887 (9)



Usuaris dels museus	PÚBLIC TOTAL										Variació 2012/13	Públic escolar 13	Proporció públic escolar	Públic expo. permanent 13	Públic expo. temporals 13
	2005	2006	2007	2008	2009	2010	2011	2012	2013						
<b>IGUALADA</b> (Museu del Traginer)	707 (53)	6.220 (42)	9.105 (35)	8.061 (38)	7.114 (37)	5.883 (42)	3.820 (53)	2.591 (61)	4.549 (49)	76%	367 (64)	8,1%	4.549 (30)	--	--
<b>MANLLEU</b> (Museu Industrial del Ter)	18.593 (16)	20.580 (13)	20.344 (14)	32.263 (8) 10.881	34.364 (5)	33.841 (5)	27.357 (9)	20.352 (17)	18.779 (21)	-8%	6.700 (9)	35,7%	3.699 (35)	3.206 (34)	
<b>MANRESA</b> (Museu Comarcal de Manresa)	13.737 (22)	11.988 (28)	9.429 (32)	(31)	6.737 (38)	10.388 (28)	14.842 (22)	19.002 (20)	21.897 (17)	15%	2.325 (26)	10,6%	6.459 (22)	2.109 (44)	
<b>MARTORELL</b> (L'Enrajolada, casa-museu Santacana)	--	3.029 (51)	3.056 (52)	4.563 (48)	3.141 (48)	5.432 (43)	5.215 (43)	4.573 (52)	4.356 (50)	-5%	1.347 (41)	30,9%	1.213 (50)	1.230 (52)	
<b>MARTORELL</b> (Museu Municipal Vicenç Ros)	7.822 (37)	3.570 (48)	3.154 (51)	3.486 (52)	3.084 (49)	2.721 (57)	1.846 (60)	2.633 (60)	2.287 (60)	-13%	709 (59)	31,0%	1.552 (46)	1.328 (51)	
<b>MARTORELL</b> (Muxart.Espai d'art i creació contemporanis)	--	--	--	--	--	--	--	--	1.601 (62)	--	575 (62)	35,9%	464 (57)	1.137 (54)	
<b>EL MASNOU</b> (Museu Municipal de Nàutica del Masnou)	5.780 (41)	3.873 (47)	3.977 (48)	4.359 (49)	2.533 (53)	3.264 (53)	2.111 (58)	4.208 (54)	3.177 (56)	-25%	863 (57)	27,2%	672 (54)	432 (56)	
<b>MATARÓ</b> (Museu de Mataró)	33.606 (5)	57.191 (2)	33.921 (5)	34.257 (3)	28.953 (9)	14.432 (20)	24.123 (13)	27.261 (9)	24.234 (12)	-11%	5.257 (12)	21,7%	5.542 (25)	12.529 (7)	
<b>MOIÀ</b> (Museu de Moià)	18.429 (17)	19.156 (15)	27.556 (10)	28.625 (12)	30.122 (7)	27.935 (10)	33.190 (5)	38.997 (5)	26.408 (11)	-32%	10.962 (4)	41,5%	25.392 (3)	8.766 (16)	
<b>MOLINS DE REI</b> (Museu Municipal de Molins de Rei)	5.125 (42)	8.555 (37)	5.500 (45)	8.010 (39)	4.035 (45)	4.700 (47)	9.770 (33)	9.800 (32)	10.927 (32)	12%	2.200 (28)	20,1%	1.916 (43)	6.700 (22)	
<b>MOLLET DEL VALLÈS</b> (Museu Abelló. Fundació Municipal d'Art)	7.578 (39)	7.700 (39)	8.235 (38)	7.482 (40)	8.368 (35)	15.536 (19)	8.828 (36)	7.331 (43)	5.590 (46)	-24%	1.862 (31)	33,3%	2.274 (42)	1.952 (45)	
<b>MONTCADA I REIXAC</b> (Museu Municipal de Montcada)			7.035 (41)	7.080 (42)	6.168 (41)	8.035 (37)	8.065 (37)	8.173 (39)	9.214 (36)	13%	4.635 (13)	50,3%	s.d.	--	358 (58)
<b>MONTMELÓ</b> (Museu de Montmeló)	--	--	--	2.175 (59)	440 (61)	1.710 (59)	1.747 (62)	3.684 (57)	5.775 (45)	57%	2.151 (30)	37,2%	665 (55)	1.860 (47)	
<b>EL PRAT DE LLOBREGAT</b> (Museu del Prat)	4.026 (46)	9.726 (31)	1.759 (56)	2.173 (60)	3.385 (47)	3.754 (52)	5.892 (42)	9.685 (35)	13.287 (26)	37%	1.040 (51)	7,8%	0	--	13.287 (6)
<b>PREMIÀ DE DALT</b> (Museu de Premià de Dalt)	1.742 (50)	1.117 (56)	1.280 (58)	3.282 (53)	2.464 (54)	1.594 (61)	1.417 (63)	2.558 (63)	2.705 (58)	6%	1.178 (46)	43,5%	1.379 (49)	2705 (38)	
<b>PREMIÀ DE MAR</b> (Museu de l'Estampació Tèxtil de Premià de Mar)	2.049 (49)	3.201 (49)	3.593 (49)	7.375 (41)	7.533 (36)	5.228 (44)	10.878 (28)	7.749 (41)	13.475 (25)	74%	6.263 (11)	46,5%	2.488 (41)	2.883 (36)	
<b>RIPOLLET</b> (Centre d'Interpretació Molí d'en Rata)	--	--	--	2.054 (61)	1.797 (58)	2.949 (55)	2.045 (59)	2.418 (64)	3.404 (55)	41%	1.583 (36)	46,5%	356 (58)	374 (57)	
<b>RODA DE TER</b> (Museu Arqueològic de l'Esquerda)	1.158 (52)	1.869 (54)	2.238 (55)	2.293 (57) 3.103	1.982 (57)	2.816 (56)	3.069 (55)	1.939 (65)	3.007 (57)	55%	921 (56)	30,6%	1.156 (51)	1.525 (49)	
<b>RUBÍ</b> (El Castell-Ecomuseu Urbà)	8.421 (35)	8.192 (38)	7.352 (40)	(54)	tancat	--	20.197 (14)	5.045 (45)	33.571 (8)	34.942 (5)	4%	2.550 (25)	7,3%	3.837 (34)	28.555 (1)
<b>SABADELL</b> (Museu d'Art de Sabadell)	29.710 (7)	13.265 (24)	21.835 (13)	22.053 (16)	10.783 (30)	10.281 (30)	15.997 (19)	17.400 (21)	23.957 (13)	38%	3355 (6)	14,0%	--	--	--
<b>SABADELL</b> (Museu d'Història de Sabadell)	25.000 (10)	32.616 (7)	28.522 (8)	30.456 (9)	28.737 (10)	30.026 (6)	25.884 (11)	20.676 (15)	19.015 (20)	-8%	8.192 (27)	43,1%	No es discerneixen	--	No es discerneixen
<b>SANT ADRIÀ DEL BESÓS</b> (Museu d'Història de la Immigració)		4.138 (45)	9.681 (31)	11.448 (27)	12.550 (25)	12.329 (22)	14.970 (21)	11.651 (27)	8.228 (38)	-29%	2.280 (27)	27,7%	8.228 (18)	8.228 (18)	
<b>SANT ANDREU DE LLAVANERES</b> (Museu-Arxiu de St. Andreu)	--	2.458 (52)	2.696 (53)	2.638 (56)	2.671 (52)	3.051 (54)	2.589 (57)	2.857 (59)	2.701 (59)	-5%	750 (58)	27,8%	860 (53)	2.580 (40)	

Usuaris dels museus	PÚBLIC TOTAL										Variació 2012/13	Públic escolar 13	Proporció públic escolar	Públic expo. permanent 13	Públic expo. temporals 13
	2005	2006	2007	2008	2009	2010	2011	2012	2013						
<b>SANT BOI DE LLOBREGAT</b> (Museu de Sant Boi de Llobregat)	18.404 (18)	24.665 (11)	27.603 (9)	22.178 (15)	20.740 (17)	18.043 (17)	22.188 (14)	23.701 (12)	23.317 (14)	-2%	3.306 (21)	14,2%	11.120 (12)	11.120 (8)	
<b>SANT CUGAT DEL VALLÈS</b> (Museu de Sant Cugat)	24.222 (11)	21.993 (12)	27.388 (11)	29.897 (10)	34.559 (4)	38.326 (4)	42.126 (4)	40.938 (4)	41.893 (4)	2%	7.376 (8)	17,6%	35.151 (2)	6.742 (21)	
<b>SANT JOAN DESPÍ</b> (Centre Jujol-Can Negre)	8.875 (34)	12.323 (26)	16.794 (18)	12.373 (23)	2.837 (50)	4.667 (48)	16.889 (18)	19.489 (19)	20.830 (18)	7%	975 (55)	4,7%	1.462 (48)	3.285 (33)	
<b>SANTA COLOMA DE GRAMENET</b> (Museu Torre Balldovina)	32.164 (6)	34.619 (5)	36.317 (3)	32.801 (5)	29.885 (8)	29.115 (8)	29.262 (7)	37.678 (6)	32.363 (6)	-14%	10.560 (5)	32,6%	8.948 (15)	8.948 (15)	
<b>SITGES</b> (Museu Cau Ferrat)	20.913 (13)	43.446 (4)	34.356 (4)	28.646 (11)	24.352 (12)	1.329 (62) tancat	--	9.699 (34)	608 (en obres) --	--	s.d. --	--	--	--	
<b>SITGES</b> (Museu Maricel)	22.760 (12)	20.342 (14)	17.945 (17)	11.585 (17)	17.400 (18)	10.198 (31)	7.131 (39)	6.157 (44)	6.645 (41)	8%	1.133 (48)	17,1%	--	10.553 (11)	
<b>SITGES</b> (Museu Romàntic Can Llopis)	10.324 (31)	14.640 (18)	15.027 (22)	9.080 (34)	7.962 (39)	7.306 (38)	9.772 (33)	8.142 (39)	-17%	s.d. --	--	--	3.657 (36)	500 (55)	
<b>TERRASSA</b> (Museu de Terrassa. Casa Museu Alegre de Sagrera)	15.400 (20)	18.435 (16)	19.326 (16)	19.435 (20)	22.830 (15)	20.812 (13)	24.440 (12)	22.799 (14)	V. Castell (seu pral.) --	--	2.180 (29)	12,0%	17.852 (8)	V. Castell (seu pral.) --	
<b>TERRASSA</b> (Museu de Terrassa. Esglésies de Sant Pere)	12.352 (27)	12.062 (27)	11.035 (29)	10.478 (34)	23.950 (14)	18.474 (16)	13.978 (24)	15.813 (22)	V. Castell (seu pral.) --	--	1.668 (33)	7,0%	20.909 (5)	1.480 (50)	
<b>TERRASSA</b> (Museu de Terrassa. Torre de Palau)	1.429 (51)	2.038 (53)	1.512 (57)	1.065 (62)	105 (62)	1.627 (60)	596 (65)	1.144 (66)	V. Castell (seu pral.) --	--	1.028 (53)	67,0%	1.525 (47)	--	
<b>TERRASSA</b> (Museu de Terrassa. Castell Cartoixa de Vallparadís)	15.075 (21)	14.585 (19)	15.150 (21)	13.308 (22)	17.115 (19)	19.849 (15)	14.770 (23)	13.262 (23)	55.321 (totes seus) (4)	317%	7.903 (7)	60,0%	13.125 (10)	8.149 (19)	
<b>TERRASSA</b> (Convent de St. Francesc)	--	--	--	--	--	--	--	--	--	--	84 (67)	4,0%	1.910 (44)	V. Castell (seu pral.) --	
<b>TERRASSA</b> . (Centre de Documentació i Museu Tèxtil)	9.128 (33)	9.965 (30)	6.071 (44)	6.554 (43)	5.290 (42)	7.156 (41)	5.092 (44)	5.823 (46)	4.600 (48)	-21%	981 (54)	21,3%	no hi ha expo.perman.	no hi va haver exp.temporals --	
<b>TONA</b> (Centre d'Interpretació del Camp de les Lloses)	--	--	--	5.031 (47)	2.741 (51)	5.052 (45)	4.546 (50)	5.307 (49)	3.848 (53)	-27%	1.532 (37)	39,8%	3.400 (38)	3.125 (35)	
<b>VIC</b> (Museu de l'Art de la Pell)	12.445 (26)	13.460 (22)	12.478 (24)	10.893 (30)	11.866 (28)	9.028 (35)	10.091 (31)	10.091 (31)	4.348 (51)	-57%	645 (60)	14,8%	4.348 (31)	1.893 (46)	
<b>VILADECANS</b> (Museu Ca n'Amat)	--	--	1.067 (59)	63 (63)	1.424 (59)	896 (65)	18.371 (15)	11.284 (29)	12.282 (27)	9%	3.235 (23)	26,3%	5.731 (24)	2.238 (43)	
<b>VILAFRANCA DEL PENEDES</b> (Casa de la Festa Major)	3.527 (48)	3.124 (50)	3.438 (50)	4.133 (50)	3.772 (46)	4.223 (50)	3.012 (56)	2.575 (62)	2.212 (61)	-14%	1.105 (49)	50,0%	(59)	--	
<b>VILAFRANCA DEL PENEDES</b> (Vinseum)	26.327 (8)	29.599 (10)	20.309 (15)	25.676 (13)	13.460 (23)	12.214 (23)	17.279 (16)	4.630 (51)	23.238 (15)	402%	1.269 (44)	5,5%	8.433 (16)	3.522 (29)	
<b>VILANOVA I LA GELTRÚ</b> (C.I.Romanticisme Can Cabanyes)	--	--	--	--	--	--	--	--	5.269 (47)	--	625 (61)	11,9%	1.654 (45)	46 (59)	
<b>VILANOVA I LA GELTRÚ</b> (Biblioteca-Museu Víctor Balaguer)	11.406 (30)	14.121 (21)	16.200 (19)	16.200 (21)	15.384 (21)	10.291 (29)	9.978 (32)	10.319 (30)	11.580 (28)	12%	1.295 (43)	11,2%	11.580 (11)	(3470) --	
<b>VILANOVA I LA GELTRÚ</b> (Museu Romàntic Can Papiol)	12.591 (25)	1.386 (55)	--	--	tancat --	tancat --	4.395 (51)	7.634 (42)	8.721 (37)	14%	1242 (45)	14,2%	7.423 (20)	3.349 --	
<b>VILASSAR DE DALT</b> (Museu-Arxiu de Vilassar de Dalt)	13.495 (23)	11.849 (29)	12.257 (26)	11.647 (24)	15.689 (20)	10.959 (25)	10.776 (29)	11.362 (28)	11.164 (31)	-2%	1.035 (52)	9,3%	4.891 (28)	4.891 (26)	
<b>VILASSAR DE MAR</b> (Museus Municipals de Vilassar de Mar)	--	--	--	--	--	1.003 (63)	3.099 (54)	3.746 (56)	1.541 (63)	-59%	364 (65)	23,6%	0 --	1.153 (53)	