

Destacats òmnibus de la Generalitat de Catalunya. 2015

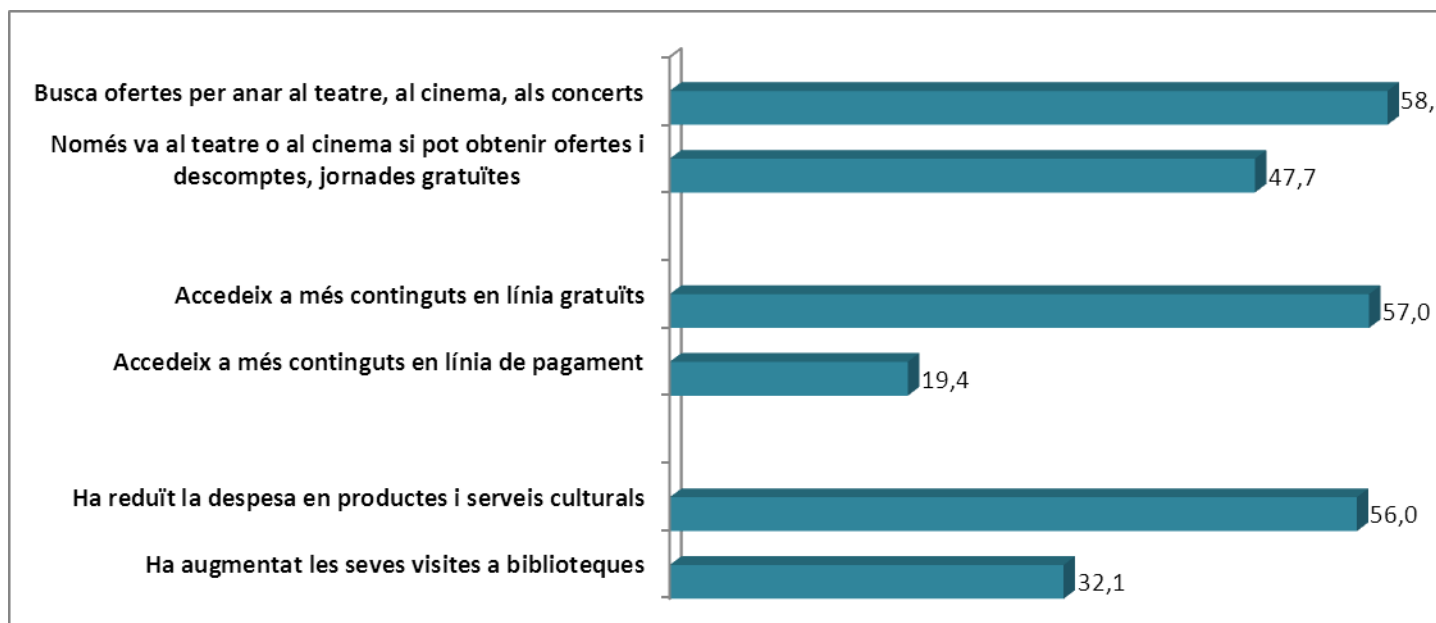
Xavier Redondo i Mireia Buenaventura. Gabinet Tècnic

- L'enquesta Òmnibus 2015 s'ha dut a terme en un únic sondeig. El sondejos s'han fet a través del Centre d'Estudis d'Opinió (CEO), organisme autònom adscrit al Departament de la Presidència que proporciona informació periòdica i puntual sobre l'evolució de l'opinió pública catalana. Els resultats s'han comparat amb els de les tres onades de l'enquesta Òmnibus 2014
- **Un 56 % ha reduït la despesa** en productes i serveis culturals.
- Un **57 %** accedeix últimament a més **continguts en línia gratuïts**, i un **19,4 %** accedeixen a més **continguts en línia de pagament**.
- Un **58,5 % busca ofertes** per anar al teatre, al cinema i als concerts, i un **47,7 % només va** al cinema o al teatre **si pot obtenir descomptes**.
- Un **32,1 %** ha incrementat les **visites a les biblioteques**.
- Les **activitats culturals més freqüentades** pels enquestats durant el mes anterior són les següents:
 - Cinema: 45,5 %
 - Museus i exposicions: 33,3 %
 - Festes tradicionals: 30,2 %
 - Xerrades i conferències: 29,3 %
 - Monuments i jaciments: 26,7 %

- Un **21,6 %** dels enquestats **pertany a alguna associació cultural**. Un **14,2 % hi participa** activament. El percentatge global dels que pertanyen a alguna associació baixa un 0,9 % des de la segona onada de l'any passat, però el grau de participació activa creix un 1,1 %.
- **El català creix** com a llengua de consum de llibres, cinema i teatre.
 - Un 35,4 % el prefereix per llegir llibres (un **3,8 % més** que a la darrera onada de l'any passat)
 - Un 22 % el prefereix per consumir cinema (un **1,1 % més** que a la darrera onada de l'any passat)
 - És la llengua preferida per anar al teatre, amb un 37% (un **3 % més** que a la darrera onada de l'any passat)
- Un 49,4 % prefereix la **versió original** per escoltar música (un 7,4% més que a la darrera onada de l'any passat)

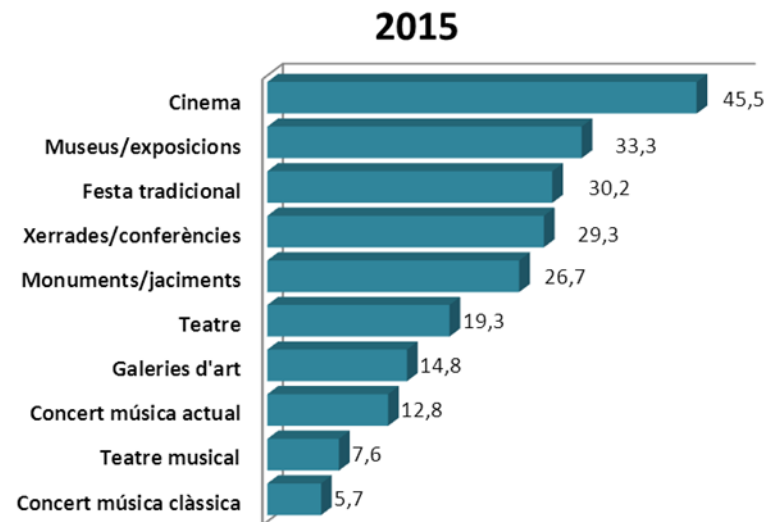
Hàbits i comportaments culturals

Percentatge d'enquestats que últimament...



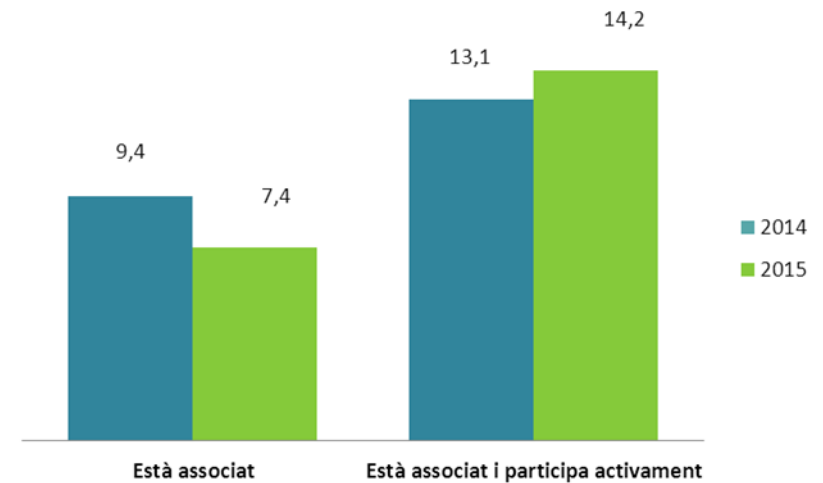
Hàbits i comportaments culturals

En l'últim mes, amb quina freqüència ha assistit a les següents activitats culturals?



Associacionisme

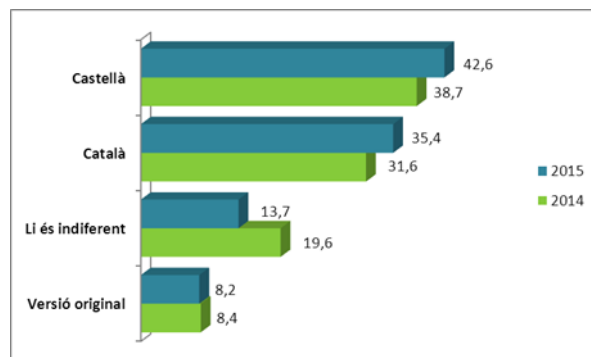
Està vostè associat, associat i hi participa activament o no està associat a alguna associació cultural?



Llengua de preferència de consum de productes culturals

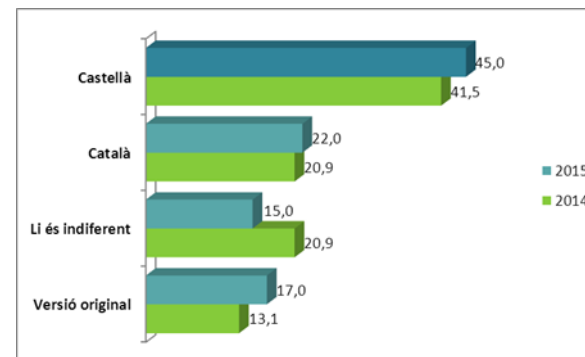
LLIBRES

En quina llengua prefereix llegir?



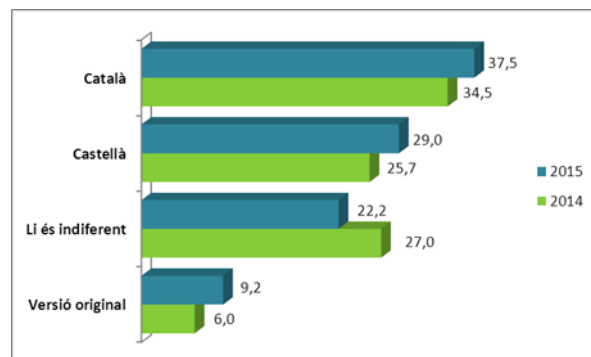
CINEMA

En quina llengua prefereix veure pel·lícules al cinema?



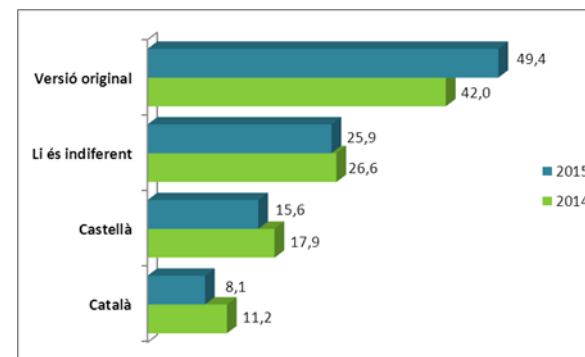
TEATRE

En quina llengua prefereix veure obres de teatre?



MÚSICA

En quina llengua prefereix escoltar música?



Font: Elaborat pel Gabinet Tècnic a partir de les dades de l'Òmnibus de la Generalitat de Catalunya. 2015

Data de publicació: Juliol de 2015

Edita: Gabinet Tècnic

ISSN: 2385-3255

Dipòsit legal: B 5700-2014



[Reconeixement-NoComercial-SenseObraDerivada
3.0 No adaptada de Creative Commons](https://creativecommons.org/licenses/by-nc-nd/3.0/)